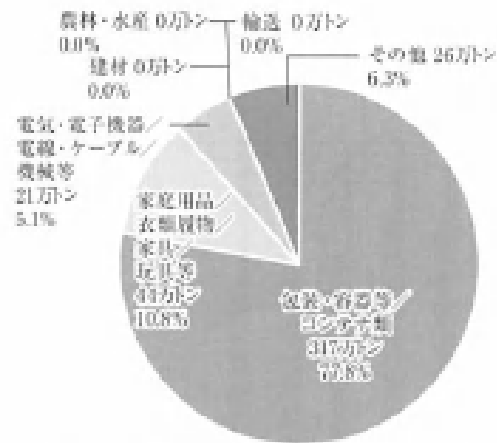
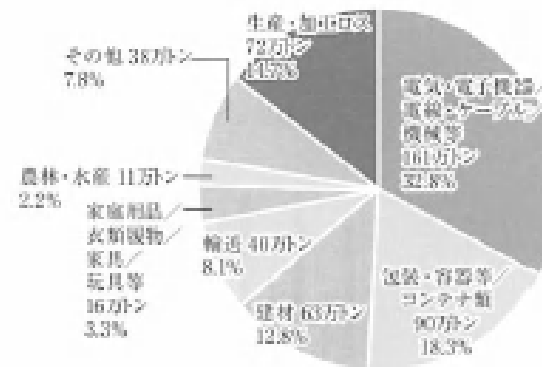


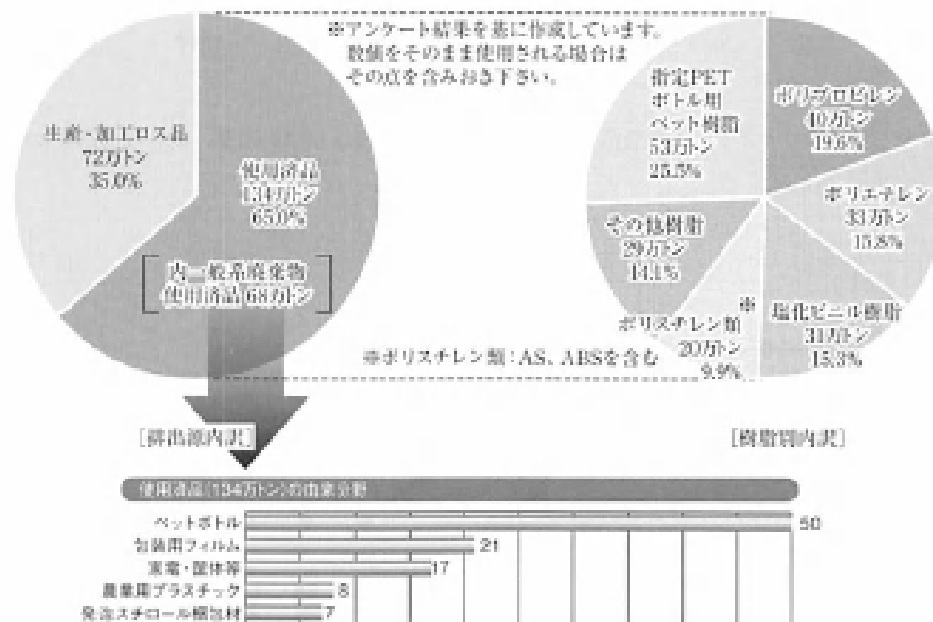
第6図 2017年プラスチック製品の原材料製品別消費内訳
 (出典：経産省生産動態統計「プラスチック製品」年報)



第5図 一般系廃棄物（407万トン）の分野別内訳



第6図 産業系廃棄物（492万トン）の分野別内訳



◎ プラスチックの生産動向

図 世界のプラスチックの地域別生産量推移(2005年～2014年)

